

SN6011

1 motorreductor SN6011 con central y receptor incorporados.



FLO2R-S

1 transmisor 433,92 MHz de 2 canales.



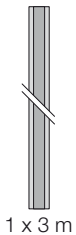
Para puertas seccionales de hasta 8,8 m² y basculantes de hasta 9,8 m², tracción por correa. Con guía premontada de 3 m (SPIN11KCE).

Avanzado: tarjeta radio incorporada compatible con sistemas Nice Flo, FloR y Smilo: posibilidad de memorizar de hasta 150 transmisores! Entradas para fotocélulas y posibilidad de conexión con fototest en autoaprendizaje durante la instalación.

Seguros: detección de obstáculos y programación automática de los tiempos de trabajo. Monitoreo de la absorción del motor durante la carrera, autodiagnóstico mediante la luz intermitente y la luz de cortesia. Aceleración y deceleración regulables al comienzo y al final de cada movimiento. Preparados para conectar las bandas sensibles de última generación 8,2 KOhm.

SPIN11KCE

Guía de 35 mm de espesor en 1 segmento de 3 m.



1 x 3 m

Código	Descripción
SPIN11KCE	Kit para la automatización de puertas seccionales y puertas basculantes. Guía premontada de 3 m

N.B. El contenido del paquete puede variar: siempre consulte con el vendedor.

Características técnicas

Código	SN6011
Datos eléctricos	
Alimentación (Vac 50/60 Hz)	230
Absorción (A)	0,7
Potencia (W)	200
Performance	
Velocidad (m/s)	0,14
Fuerza (N)	550
Ciclo de trabajo (ciclos/día)	30
Datos dimensionales y generales	
Grado de protección (IP)	40
Temp. de servicio (°C Min/Máx)	-20 ÷ +50
Dimensiones (mm)	225x330x100 h
Peso (kg)	3,3

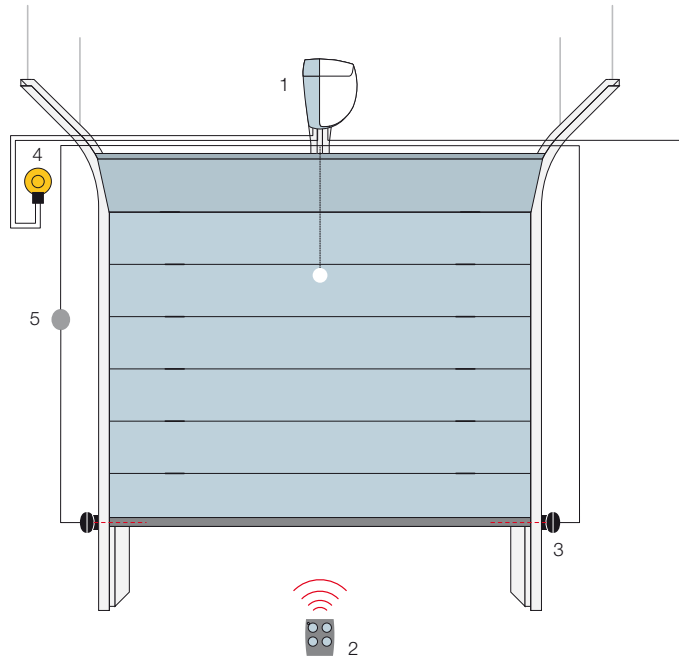
Límites de empleo

Utilizando la carrera máxima

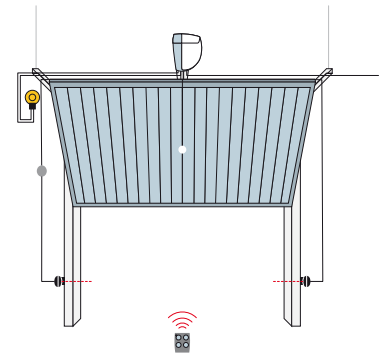
	Basculante no desbordante		Basculante desbordante		Seccional	
	H	L	H	L	H	L
SPIN11KCE	2,2 m	3,5 m	2,8 m	3,5 m	2,4 m	3,7 m

* El precio se refiere al paquete. Por exigencias de almacenamiento, envío y uniformidad de los paquetes, se aconseja pedir el producto en paletas. A tal fin se ha indicado la cantidad de paquetes por cada palet. Diseño exclusivamente indicativo.

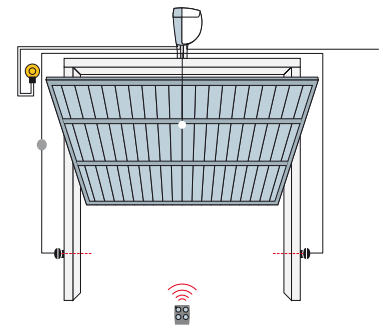
Seccional



Basculante no desbordante



Basculante desbordante



1. Spin 2. Transmisor 3. Fococélulas 4. Luz intermitente 5. Selector de llave o digital.

Accesorios



SNA1
Central de recambio para SPIN11KCE.
(precio: v. lista de los recambios)



SPA2
Kit para el desbloqueo desde el exterior con tirador con cable metálico.
Uds./paquete 1



SPA5
Brazo oscilante con deslizamiento con cojinetes y geometría optimada para puertas basculantes desbordantes.
Uds./paquete 1



SPA6
Brazo de conexión sobredimensionado, longitud 585 mm.
Uds./paquete 1



SPA7
Kit de dos estribos de fijación suplementarios.
Uds./paquete 2



SNA16
Estribos de enganche rápido para la fijación al techo.
Uds./paquete 1



TS
Placa de señalización.
Uds./paquete 1
€ 5,00

